

















## Circuito Nacional de Menores FEP - Bullpadel 2016

### **Informe de la participación en el primer ciclo de 2016 Asignación de plazas para el TyC Premium Bullpadel #2 (Badajoz) - 2016**

#### Primer ciclo de 2016

Participación de deportistas en el 1er ciclo clasificatorio 2016 (descontados WO en 1ª ronda, los deportistas sin licencia y fuera de categoría -salvo participación exclusiva en categoría superior-)

	Juniors		Cadetes		Infantiles		Alevines		Totales por Prueba	Benjamines		
	F	M	F	M	F	M	F	M		F	M	Mixto
 Andalucía	32	48	60	72	48	100	34	66	460	12	46	
 Aragón	7	9	14	12	11	24	8	12	97	4	12	
 Cantabria	4	14	7	13	12	20	12	18	100	5	12	
 Castilla-La Mancha	4	18	13	26	5	20	2	12	100			
 Castilla y León	9	10	24	27	20	36	24	28	178	7	16	
 Cataluña	22	31	32	55	46	55	38	40	319	20	18	
 Extremadura	16	36	29	48	26	48	18	46	267		14	
 Galicia	7	5	11	11	10			10	54			
 I. Baleares	2	11	9	21	15	23	18	20	119			18
 I. Canarias	2	15		17	14	20	8	14	90			
 Madrid	18	48	34	53	46	57	30	38	324	12	22	
 Melilla	4	19	18	26	14	28	22	26	157	14	22	
 Murcia	4	20	8	24	5	22	6	10	99		6	
 Navarra	8	5	16	18	24	22	20	34	147	10	9	
 País Vasco	7	15	22	25	25	47	11	6	158			
 Valencia	10	22	18	74	20	74	20	51	289	16	31	
TyC Bullpadel #1 (Bilbao)	30	54	52	52	46	56	32	52	374	20	16	
<b>Totales por categoría</b>	<b>186</b>	<b>380</b>	<b>367</b>	<b>574</b>	<b>387</b>	<b>652</b>	<b>303</b>	<b>483</b>	<b>3332</b>	120	224	18

Totales con Benjamines

3694

#### **Distribución de plazas para el TyC Premium Bullpadel #2 (Badajoz)**

El tamaño de los cuadros y las plazas ya asignadas para el TyC Premium Bullpadel #2 (Badajoz) son las siguientes:

#### **Cuadros**

Total de participaciones por categorías en las pruebas clasificatorias territoriales, sin el TyC Bullpapel (1er ciclo 2016)	Juniors		Cadetes		Infantiles		Alevines	
	F	M	F	M	F	M	F	M
	156	326	315	522	341	596	271	431

Tamaño de los cuadros para el TyC Premium Bullpapel #2 (Badajoz)	Juniors		Cadetes		Infantiles		Alevines	
	F	M	F	M	F	M	F	M
	2 plazas por categoría desde el TyC Bullpapel #2 (Madrid)	2	2	2	2	2	2	2
Plazas restantes a repartir proporcionalmente entre las F. Territoriales	18	14	18	14	18	14	10	14
Relación de participantes por plaza para redistribuir entre las F. Territoriales (total participaciones / plazas disponibles)	X	18,11	22,50	29,00	24,36	33,11	27,10	30,79

### Plazas

De acuerdo a la Normativa, se han asignado las siguientes plazas para el 2º ciclo en función de la participación en las pruebas territoriales del primer ciclo, según el siguiente detalle:

Distribución objetiva en función de la relación (Total de participantes / Plazas disponibles)*	Juniors		Cadetes		Infantiles		Alevines		Total por Autonomía
	F	M	F	M	F	M**	F	M	
Andalucía	Condición: participación en pruebas clasificatorias	3	3	2	2	3	1	2	16
Aragón		0	1	0	0	1	0	0	2
Asturias		0	0	0	0	0	0	0	0
Cantabria		1	0	0	0	0	1	1	3
Castilla – La Mancha		1	1	1	0	1	0	0	4
Castilla y León		0	1	1	1	1	1	1	6
Cataluña		2	1	2	2	2	1	1	11
Extremadura		2	1	2	1	1	1	2	10
Galicia		0	0	0	0	0	0	0	0
I. Baleares		1	0	1	1	1	1	1	6
I. Canarias		1	0	1	1	0	0	1	4
Madrid		3	2	2	2	2	1	1	13
Melilla		1	1	1	1	1	1	1	7
Murcia		1	0	1	0	1	0	0	3
Navarra		0	1	1	1	1	1	1	6
País Vasco		1	1	1	1	1	0	0	5
Valencia	1	1	2	1	2	1	2	10	
TyC Bullpapel #2 (Madrid)	2	2	2	2	2	2	2	14	
Total plazas TyC Premium Bullpapel #2 (Badajoz)	X	20	16	20	16	20	12	16	

\*Cálculo en función del cociente natural y de los residuos mayores

\*\*La última plaza en Infantil Masculino fue sorteada entre las Federaciones de Cantabria, Castilla La Mancha e I. Canarias, resultando adjudicada a la FPCLM.