














Circuito Nacional de Menores FEP - adidas

Informe del segundo ciclo 2014 / Estadísticas anuales 2009-2014

Segundo ciclo clasificatorio 2014 – Estadísticas de participación

Participación de deportistas en el
2do ciclo clasificatorio 2014
(descontados WO, los deportistas
sin licencia y de categoría inferior)

	Juniors		Cadetes		Infantiles		Alevines		Totales por Prueba	Benjamines	
	F	M	F	M	F	M	F	M		F	M
 Andalucía	14	50	48	51	38	74	28	60	363	14	42
 Aragón	4	7	6	15	14	24	15	9	94		4
 Cantabria	5	15	14	24	10	19	9	12	108	2	12
 Castilla y León	12	7	18	20	24	25	9	27	142	8	24
 Cataluña	10	32	30	34	22	55	21	34	238	20	14
 Extremadura	4	15	20	36	20	43	9	20	167		
 I. Baleares		7	1	3	3	8	3	10	35	2	8
 Madrid	1	16	27	33	27	44	8	18	174	2	14
 Melilla	6	20	15	22	22	21	10	17	133	8	14
 Murcia	7	2	15	20	12	13		16	85		
 Navarra	5	7	13	10	26	28	22	24	135	12	24
 País Vasco	10	11	20	17	14	19	10	10	111		
 Valencia	4	19	12	39	20	44	6	28	172	10	10
TyC Adidas #2 (Valencia)	20	40	40	62	44	62	16	40	324	12	30
Totales por categoría	102	248	279	386	296	479	166	325	2281	90	196

Totales con
Benjamines

2567

Evolución 2009-2014 de la participación general en el Circuito Nacional de Menores FEP- adidas

(No se incluyen las categorías de Benjamines -M y F-)

CICLOS	JUNIORS		CADETES		INFANTILES		ALEVINES		Total por ciclo	Promedio por año	
	F	M	F	M	F	M	F	M			
2009	1º	53	136	112	248	134	190	101	149	1123	1046,5
	2º	61	136	109	263	122	218	104	145	1158	
	3º	46	109	68	217	104	202	85	138	969	
	4º	35	86	65	220	103	197	95	135	936	
2010	1º	55	172	116	248	133	242	116	214	1296	1255
	2º	66	159	113	241	134	220	114	184	1231	
	3º	36	149	116	263	141	238	99	196	1238	
2011	1º	50	191	143	249	161	250	111	256	1411	1392,33
	2º	55	164	166	301	168	295	146	287	1582	
	3º	35	138	118	244	123	218	94	214	1184	
2012	1º	98	211	131	278	185	313	94	269	1579	1603,33
	2º	79	230	144	327	216	385	139	321	1841	
	3º	55	178	103	288	168	277	96	225	1390	
2013	1º	96	242	171	356	238	392	134	262	1891	1819
	2º	93	223	201	331	264	400	182	306	2000	
	3º	71	154	166	258	238	301	127	251	1566	
2014	1º	130	290	305	400	337	504	158	319	2443	2362 (ciclos 1 y 2)
	2º	102	248	279	386	296	479	166	325	2281	
	3º									0	

