














Circuito Nacional de Menores FEP - adidas

Informe del primer ciclo 2014 / Estadísticas anuales 2009-2014

Primer ciclo clasificatorio 2014 – Estadísticas de participación

Participación de deportistas en el
1er ciclo clasificatorio 2014
(descontados WO, los deportistas
sin licencia y de categoría inferior)

	Juniors		Cadetes		Infantiles		Alevines		Totales por Prueba	Benjamines	
	F	M	F	M	F	M	F	M		F	M
 Andalucía	10	63	55	65	40	80	26	60	399	14	26
 Aragón	6	11	6	16	14	31	12	4	100	4	4
 Cantabria	10	16	14	24	18	21	15	15	133	4	10
 Castilla y León	6	7	15	12	13	10	4	9	76		4
 Cataluña	8	31	31	32	24	58	18	39	241	14	16
 Extremadura	4	20	23	43	25	47	9	19	190		6
 I. Baleares	4	8	6	8	9	12	2	11	60		8
 Madrid	11	21	22	31	21	45		17	168		
 Melilla	6	19	14	21	22	20	14	21	137	10	20
 Murcia	8	3	15	21	16	15	2	19	99		
 Navarra	11	12	25	14	36	33	19	24	174	12	22
 País Vasco	14	10	19	18	20	22	10	6	119		
 Valencia	4	19	16	31	33	40	11	37	191	8	12
TyC Adidas #1 (Madrid)	28	50	44	64	46	70	16	38	356		12
Totales por categoría	130	290	305	400	337	504	158	319	2443	66	140

Totales con
Benjamines

2649

Evolución 2009-2014 de la participación general en el Circuito Nacional de Menores FEP- adidas

(No se incluyen las categorías de Benjamines -M y F-)

CICLOS	JUNIORS		CADETES		INFANTILES		ALEVINES		Total por ciclo	Promedio por año	
	F	M	F	M	F	M	F	M			
2009	1º	53	136	112	248	134	190	101	149	1123	1046,5
	2º	61	136	109	263	122	218	104	145	1158	
	3º	46	109	68	217	104	202	85	138	969	
	4º	35	86	65	220	103	197	95	135	936	
2010	1º	55	172	116	248	133	242	116	214	1296	1255
	2º	66	159	113	241	134	220	114	184	1231	
	3º	36	149	116	263	141	238	99	196	1238	
2011	1º	50	191	143	249	161	250	111	256	1411	1392,33
	2º	55	164	166	301	168	295	146	287	1582	
	3º	35	138	118	244	123	218	94	214	1184	
2012	1º	98	211	131	278	185	313	94	269	1579	1603,33
	2º	79	230	144	327	216	385	139	321	1841	
	3º	55	178	103	288	168	277	96	225	1390	
2013	1º	96	242	171	356	238	392	134	262	1891	1819
	2º	93	223	201	331	264	400	182	306	2000	
	3º	71	154	166	258	238	301	127	251	1566	
2014	1º	130	290	305	400	337	504	158	319	2443	2443 (ciclo 1)
	2º									0	
	3º									0	

